

AIRREX[®]



GRATULUJEME!

VYBRALI STE SI NAJLEPŠÍ OHRIEVAČ NA TRHU!

S touto rýchlou príručkou môžete ľahko začať. Obsahuje dôležité základy obsluhy zariadenia. Kompletný návod nájdete online na adrese rexnordic.com/sk/subory-na-stiahnutie alebo v našej aplikácii.

Vždy si prečítajte celý návod pred použitím produktu. Taktiež sa uistite, že si ostatní používatelia zariadenia prečítali a porozumeli návodu.

Stiahnite si aplikáciu a aktivujte si 3-ročnú záruku.

Ak mobilná aplikácia nie je k dispozícii, môžete svoj ohrievač zaregistrovať aj na stránke warranty.rexnordic.com/sk/

Ak máte akékoľvek otázky týkajúce sa našich produktov, radi vám pomôžeme. Môžete nás kontaktovať telefonicky, e-mailom alebo prostredníctvom chatu (na našej webovej stránke) alebo na našich sociálnych sieťach.

S pozdravom, **Tím Rex Nordic**



Download on the
App Store

GET IT ON
Google Play

1. Otvorte Google Play alebo v Apple App Store.
2. Vyhľadajte a stiahnite aplikácia REXNORDIC.
3. Nainštalujte aplikáciu.

**INŠTALÁCIA
MOBILNEJ APLIKÁCIE**



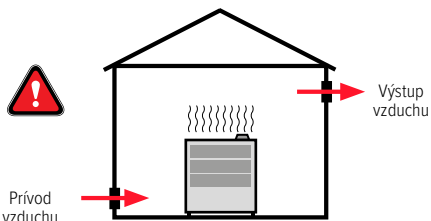
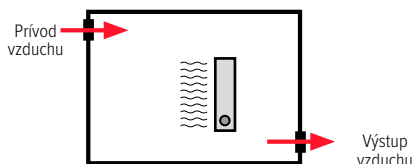
Týmto, HEPHIZBAH CO. LTD. vyhlasuje, že rádiové zariadenie typu AH200i/ AH300i/ AH800i je v súlade so smernicou 2014/53/EÚ. Úplné znenie vyhlásenia o zhode EÚ je k dispozícii na tejto internetovej adrese:

<https://rexnordic.com/sk/subory-na-stiahnutie/ce-dokumenty/>



VETRANIE

**PRED POUŽITÍM VÝROBKU
ZABEZPEČTE DOSTATOČNÉ VETRANIE!**



**Tento ohrievač používa kyslík
– nesmie sa používať v zle vetraných miestnostiach.**

Stačí prirodzený ventilačný systém, ktorý spĺňa normy (celý objem vzduchu v miestnosti sa vymieňa najmenej raz za dve hodiny).

**Ak cítite výfukové plyny alebo sa kúrenie zastaví
v režime chyby, vaše vetranie je pravdepodobne
nedostatočné.**

DÔLEŽITÉ INFORMÁCIE

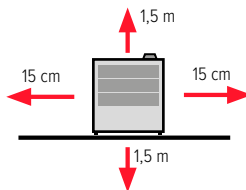
**DÔLEŽITÉ INFORMÁCIE, KTORÉ
JE POTREBNÉ SI PRED POUŽITÍM PREČÍTAŤ**

**Horľavé materiály držte v dostatočnej vzdialenosti
od ohrievača: ponechajte 15 cm voľného priestoru
za ním a po bokoch a 1,5 metra nad ním a pred ním.**

Doplňujte iba vysokokvalitný dieselový alebo bionaftový palivo. Používanie bionafty vyžaduje prísadu (k dispozícii u predajcov a v našom internetovom obchode).

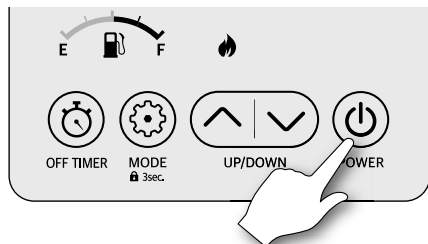
**Odporúčame používať prísadu do nafty
aj pri spaľovaní iných palív.**

**Tento ohrievač sa nesmie používať
v obytných priestoroch.**



START

SPUSTENIE OHRIEVAČA A POUŽÍVANIE TERMOSTATU



Stlačte tlačidlo napájania. Ohrievač predbežne zahrieva palivo pred normálnou prevádzkou, čo môže trvať niekoľko minút. Počiatkový štartovací postup môže byť potrebné niekoľkokrát zopakovať, aby sa z palivových potrubí odvzdušnil vzduch.



Pomocou šípok nastavte cieľovú teplotu. Teplotu je možné nastaviť v rozmedzí od 0 do 40 °C.

Ďalšie informácie nájdete v kompletnej príručke na adrese rennordic.com/sk/subory-na-stiahnutie alebo v našej aplikácii.



ÚDRŽBA

NA ZACHOVANIE PLATNOSTI ZÁRUKY NA OHRIEVAČ JE POTREBNÁ ROČNÁ ÚDRŽBA.

Na zachovanie platnosti záruky na ohrievač je potrebná ročná údržba. Odporúčame pokračovať v ročnej údržbe aj po uplynutí záručnej doby. Ročná údržba zahŕňa výmenu olejového filtra, trysky a tesnení, ako aj všeobecné čistenie a kontrolu. Diely potrebné na ročnú údržbu sa predávajú samostatne ako servisná sada ohrievača Airrex. Uistite sa, že používate správnu súpravu pre váš ohrievač. Servisné sady môžete zakúpiť u maloobchodných predajcov a v našom internetovom obchode na adrese www.rennordic.sk.

Ročná údržba je tiež k dispozícii ako platená komplexná služba.

Aktivujte si 3-ročnú záruku!



BEZPEČNOSTNÉ POKYNY

Pozorne si prečítajte všetky bezpečnostné pokyny v príručke, aby ste zaistili bezpečnú prevádzku ohrievačov Airrex.

Postupujte podľa pokynov, aby ste predišli riziku zranenia alebo smrti a chránili ohrievač a iný majetok pred poškodením. Bezpečnostné pokyny obsahujú dva rôzne pojmy (signálne slová): „**varovanie**“ a „**pozor**“.



TENTO SYMBOL SIGNALIZUJE RIZIKO VÁŽNEHO ZRANENIA A/ALEBO SMRTI.



Ak je napájací kábel poškodený, musí byť okamžite vymenený v servise autorizovanom výrobcom alebo dovozcom alebo v inom servise oprávnenom vykonávať opravy elektrických zariadení.



Ak je zástrčka znečistená, pred zasunutím do zásuvky ju dôkladne očistite. Znečistené zástrčky môžu spôsobiť skrat, čo môže viesť k dymeniu a/alebo požiaru.



Pred čistením a údržbou odpojte ohrievač a nechajte ho dostatočne vychladnúť. Nedodržanie týchto pokynov môže spôsobiť popálenie alebo úraz elektrickým prúdom.



Zásuvku vždy pevne zasuňte, aby nedošlo k úrazu elektrickým prúdom.



Ak ohrievač dlhší čas nepoužívate, odpojte ho zo zásuvky.



Počas búrok vypnite napájanie ohrievača a odpojte ho zo zásuvky.



Ohrievač musí byť uchovávaný v interiéri na suchom mieste. Nikdy neuchovávajte ohrievač na horúcom alebo mimoriadne vlhkom mieste. Korózia spôsobená vlhkosťou môže viesť k poruchám.



Ak sa ohrievač dlhší čas nepoužíva, nalejte doň prísadu do nafty, aby sa zabránilo upchatiu palivového systému.



Toto zariadenie sa smie pripojiť iba do uzemnená zásuvka.



Tento ohrievač sa nesmie používať v obytných priestoroch.



TENTO SYMBOL SIGNALIZUJE RIZIKO LAHKÉHO ZRANENIA ALEBO POŠKODENIE MAJETKU.



Nikdy nepoužívajte predĺžovací kábel na predĺženie napájacieho kábla alebo zásuvky. Zlé pripojenie môže spôsobiť skrat, úraz elektrickým prúdom alebo požiar.



Vodu držte ďalej od ohrievača a napájací kábel manipulujte iba suchými rukami. Voda môže spôsobiť skrat a požiar alebo smrť. Toto zariadenie sa nesmie používať v kúpeľniach ani podobných priestoroch.



Nikdy nepoužívajte ani neuchovávajte nádoby s horľavými tekutinami, vrátane aerosólov, v blízkosti ohrievača, pretože hrozí nebezpečenstvo vznietenia a/alebo výbuchu.



Kúrenie sa nesmie vypínať odpojením napájania alebo vytiahnutím zástrčky zo zásuvky. Vypnutie napájania počas ohrevu môže spôsobiť poruchu alebo úraz elektrickým prúdom. Vždy používajte tlačidlo napájania na zariadení alebo tlačidlo ON/OFF na diaľkovom ovládači.



Horľavé materiály, ako sú závesy, koberce, papier a odevy, držte v dostatočnej vzdialenosti od ohrievača, pretože predstavujú nebezpečenstvo požiaru.



Nikdy nekladte na ohrievač oblečenie, plastové tašky ani iné predmety. Hrozí nebezpečenstvo požiaru.



Ohrievač umiestnite na rovný pevný povrch. Naklonenie alebo prevrátenie zariadenia môže spôsobiť poruchu alebo požiar.



Tento ohrievač používa kyslík – nesmie sa používať v zle vetraných miestnostiach.



Je zodpovednosťou používateľa dodržiavať miestne predpisy.

Upozornenie! Prečítajte si všetky bezpečnostné pokyny uvedené v elektronickej príručke. **Tieto pokyny uchovávajte v blízkosti zariadenia a sprístupnite ich všetkým používateľom.**