

AIRREX[®]

CONGRATULAZIONI! HAI SCELTO IL MIGLIORE **RISCALDATORE SUL MERCATO!**




Puoi iniziare facilmente con questa guida rapida. Include le nozioni di base importanti per l'utilizzo del dispositivo. Puoi trovare il manuale completo online su rexnordic.com/it/download/ oppure utilizzare la nostra app.

Leggi sempre il manuale completo prima di utilizzare il prodotto. Assicurati inoltre che gli altri utenti del dispositivo abbiano letto e compreso il manuale.

Scarica l'app per attivare la tua garanzia di 3 anni. Se l'app mobile non è un'opzione, puoi anche registrare il tuo riscaldatore su <https://warranty.rexnordic.com/it/it>

Se hai domande sui nostri prodotti, siamo felici di aiutarti. Puoi contattarci telefonicamente, via email o chat (sul nostro sito web) oppure sui nostri canali social.

Cordiali saluti, **Team Rex Nordic**



- 1. Apri il Google Play Store oppure l'Apple App Store.**
- 2. Trova e scarica l'app REXNORDIC.**
- 3. Installa l'app.**

INSTALLAZIONE DELL'APP MOBILE



MANUALI AIRREX



ATTIVAZIONE DELLA GARANZIA



Con la presente, HEPHZIBAH CO. LTD. dichiara che il tipo di apparecchiatura radio AH200i/AH300i/AH800i è conforme alla Direttiva 2014/53/UE. Il testo completo della dichiarazione di conformità UE è disponibile al seguente indirizzo internet:

<https://rexnordic.com/it/download/documenti-ce/>



Servizio clienti: **344 679 5402** - service@rexnordic.com
Supporto tecnico: Nord Italia **+39 344 679 5402**
Centro Italia **+39 344 746 7955** - service@rexnordic.com

REXNORDIC
[rexnordic.com](https://www.rexnordic.com)

VENTILAZIONE

ASSICURATI DI AVERE UNA VENTILAZIONE SUFFICIENTE PRIMA DI UTILIZZARE IL PRODOTTO!



**Questo riscaldatore utilizza ossigeno
– non deve essere usato in una stanza poco ventilata.**

Un sistema di ventilazione naturale conforme alle normative è sufficiente (l'intero volume d'aria della stanza deve essere sostituito almeno una volta ogni due ore).

Se senti odore di scarico o il riscaldatore si ferma in modalità errore, probabilmente la ventilazione è insufficiente.

INFORMAZIONI IMPORTANTI

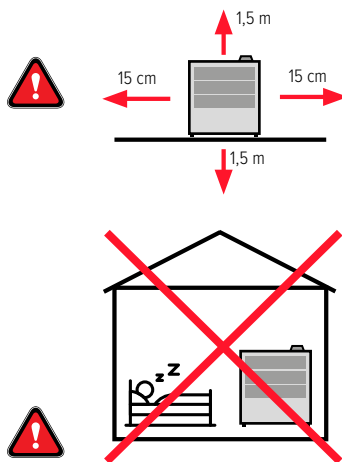
COSE IMPORTANTI DA NOTARE PRIMA DELL'USO

Tieni i materiali infiammabili lontani dal riscaldatore: lascia 15 cm di spazio dietro e ai lati e 1,5 metri sopra e davanti al riscaldatore.

Riempi solo con gasolio o biodiesel di alta qualità. L'uso del biodiesel richiede un additivo (disponibile presso i rivenditori e nel nostro shop online).

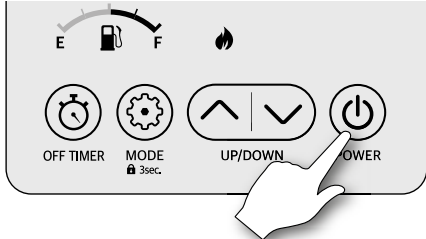
Raccomandiamo inoltre di utilizzare l'additivo per gasolio anche quando si bruciano altri combustibili.


Questo riscaldatore non può essere utilizzato in ambienti abitativi.



AVVIO

**AVVIO DEL RISCALDATORE
E UTILIZZO DEL TERMOSTATO**






Premere il pulsante di accensione. Il riscaldatore preriscalda il combustibile prima del funzionamento normale, il che può richiedere alcuni minuti. La sequenza di avvio iniziale potrebbe dover essere ripetuta alcune volte per eliminare l'aria dalle tubazioni del combustibile.

Usa i tasti freccia per impostare la temperatura desiderata. La temperatura può essere impostata tra 0 e 40 °C.

Per maggiori informazioni, consulta il manuale completo su rennordic.com/it/download/ oppure utilizza la nostra app.



**MANUALI
AIRREX**

MANUTENZIONE


**LA MANUTENZIONE ANNUALE È RICHiesta
PER LA GARANZIA DEL RISCALDATORE.**

La manutenzione annuale è richiesta per la garanzia del riscaldatore. Raccomandiamo di continuare la manutenzione annuale anche dopo la scadenza della garanzia. La manutenzione annuale include la sostituzione del filtro dell'olio, dell'ugello e delle guarnizioni, oltre alla pulizia e all'ispezione generale. I ricambi necessari per la manutenzione annuale sono venduti separatamente come kit di assistenza per riscaldatori Airrex. Assicurati di utilizzare il kit corretto per il tuo riscaldatore. Puoi acquistare i kit di assistenza presso i rivenditori e nel nostro negozio online su www.rennordic.com.

La manutenzione annuale è disponibile anche come servizio completo a pagamento.

Attiva la tua garanzia di 3 anni!





**2+1
YEAR
WARRANTY**

ACTIVATE 3 YEARS WARRANTY REXNORDIC.COM



**ATTIVAZIONE
DELLA GARANZIA**

ISTRUZIONI DI SICUREZZA

Leggi attentamente tutte le istruzioni di sicurezza del manuale per garantire il funzionamento sicuro dei riscaldatori Airrex.

Segui le istruzioni per evitare il rischio di lesioni o morte e per proteggere il riscaldatore e altri beni da danni. Le istruzioni di sicurezza includono due concetti diversi (parole segnale): **“avvertenza”** e **“attenzione”**.



QUESTO SIMBOLO INDICA UN RISCHIO DI GRAVI LESIONI E/O MORTE.



Se un cavo di alimentazione è danneggiato, deve essere sostituito immediatamente da un centro assistenza autorizzato dal produttore o dall'importatore o da un altro centro autorizzato a effettuare riparazioni elettriche.



Se la spina è sporca, puliscila accuratamente prima di inserirla in una presa. Le spine sporche possono causare un cortocircuito, provocando fumo e/o un incendio.



Scollega il riscaldatore prima della pulizia e della manutenzione e lascia raffreddare completamente l'apparecchio. La mancata osservanza di queste istruzioni può causare ustioni o scosse elettriche.



Inserisci sempre la spina saldamente per evitare scosse elettriche.



Se il riscaldatore non viene utilizzato per un lungo periodo, scollegalo dalla presa.



Durante i temporali, spegni il riscaldatore e scollegalo dalla presa.



Il riscaldatore deve essere tenuto all'interno in un luogo asciutto. Non tenere mai il riscaldatore in un luogo caldo o particolarmente umido. La corrosione dovuta all'umidità può causare malfunzionamenti.



Se il riscaldatore non viene utilizzato per un lungo periodo, aggiungi un additivo per gasolio per evitare ostruzioni nel sistema di alimentazione.



Questo dispositivo può essere collegato solo a una presa con messa a terra.



Questo riscaldatore non può essere utilizzato in ambienti abitativi.



QUESTO SIMBOLO INDICA UN RISCHIO DI LESIONI LIEVI O DANNI ALLA PROPRIETÀ.



Non utilizzare mai una prolunga per allungare il cavo di alimentazione o una presa. Un collegamento difettoso può causare un cortocircuito, una scossa elettrica o un incendio.



Tieni l'acqua lontana dal riscaldatore e maneggia il cavo di alimentazione solo con le mani asciutte. L'acqua può causare un cortocircuito, un incendio o la morte. Questo dispositivo non può essere utilizzato in bagni o ambienti simili.



Non utilizzare né tenere mai contenitori di liquidi infiammabili, inclusi gli aerosol, vicino al riscaldatore a causa del rischio di incendio e/o esplosione.



Il riscaldatore non deve essere spento interrompendo l'alimentazione o scollegando il cavo. Interrompere l'alimentazione durante il riscaldamento può causare un malfunzionamento o una scossa elettrica. Utilizza sempre il pulsante di accensione del dispositivo o il pulsante ON/OFF sul telecomando.



Tieni materiali infiammabili come tende, tappeti, carta e vestiti lontani dal riscaldatore poiché rappresentano un pericolo di incendio.



Non posizionare mai vestiti, sacchetti di plastica o altri oggetti sul riscaldatore. Questo è un pericolo di incendio.



Posiziona il riscaldatore su una superficie solida e piana. Inclinare o ribaltare il dispositivo può causare un malfunzionamento o un incendio.



Questo riscaldatore consuma ossigeno: non deve essere utilizzato in una stanza poco ventilata.



È responsabilità dell'utente rispettare le normative locali.

Attenzione! Leggi tutte le istruzioni di sicurezza incluse nel manuale elettronico. Tieni queste istruzioni vicino al dispositivo e a disposizione di tutti gli utenti.